



Правительство Москвы

Регистрация отходопроизводителя в системе АИС ОССиГ

ИНСТРУКЦИЯ

Версия 2.0 – 21.01.2021





Оглавление

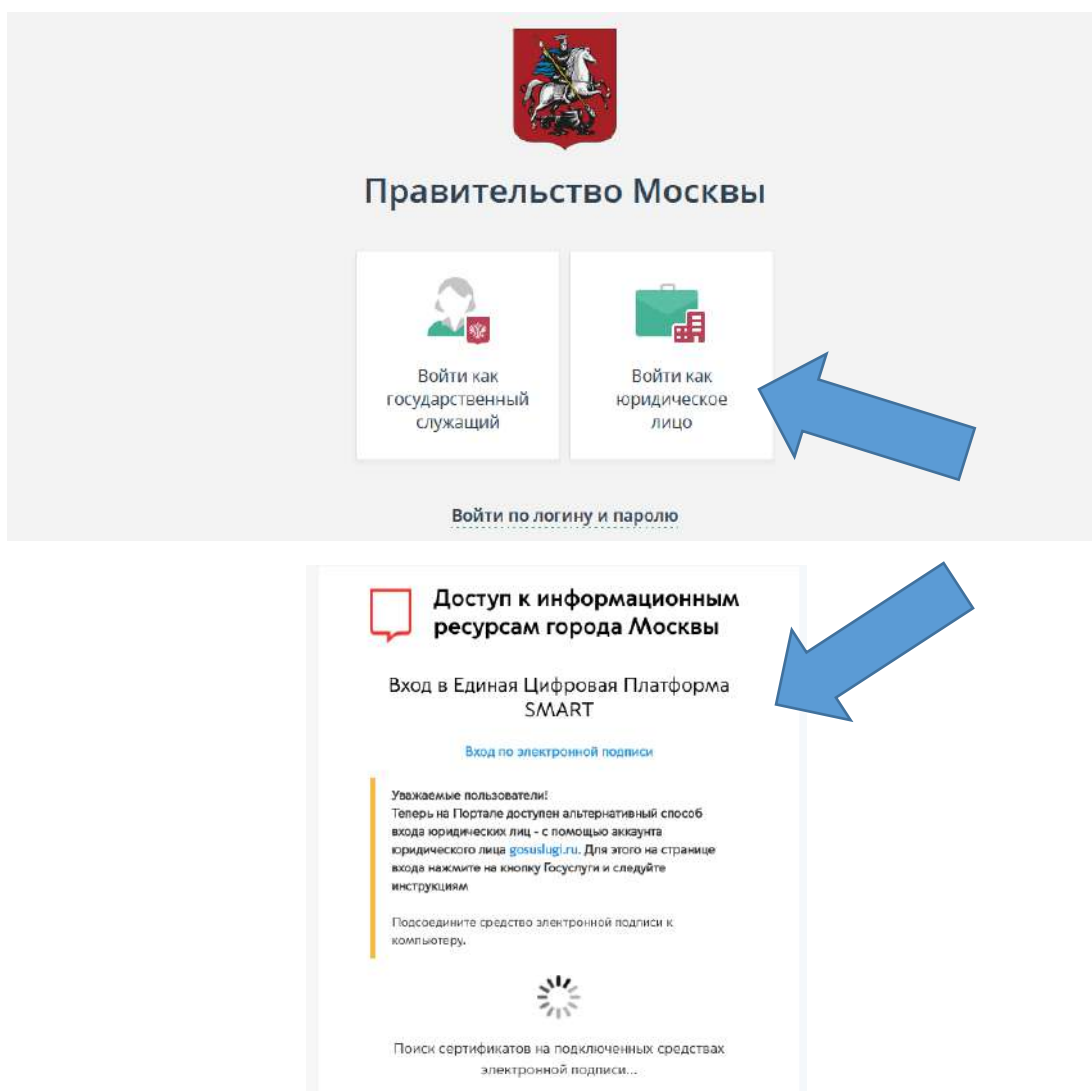
Шаг 1. Доступ к платформе.....	3
Шаг 2. Переход в раздел «Возможности».....	4
Шаг 3. Обращение в техническую поддержку	5
Шаг 4. Заполнение формы обращения.....	6
Шаг 5. Регистрация отходопроизводителя	7
Шаг 6. Соглашение об информационном взаимодействии	8
Шаг 7. Учетные данные организации	9
Шаг 8. Заполнение учетных данных организации	10
Шаг 9. Контроль заявки на регистрацию	11
Шаг 10. Подтверждение регистрации организации.....	12
Шаг 11. Регистрация объекта образования 1/8.....	13
Шаг 12. Регистрация объекта образования 2/8.....	14
Шаг 13. Регистрация объекта образования 3/8.....	15
Шаг 14. Регистрация объекта образования 4/8.....	16
Шаг 15. Регистрация объекта образования 5/8.....	17
Шаг 16. Регистрация объекта образования 6/8.....	18
Шаг 17. Регистрация объекта образования 7/8.....	19
Шаг 18. Регистрация объекта образования 8/8.....	20
Шаг 19. Подтверждение регистрации объекта образования.....	21
Новое Шаг 20. Редактирование объекта образования 1/7.....	22
Новое Шаг 21. Редактирование объекта образования 2/7.....	23
Новое Шаг 22. Редактирование объекта образования 3/7.....	24
Новое Шаг 23. Редактирование объекта образования 4/7.....	25
Новое Шаг 24. Редактирование объекта образования 5/7.....	26
Новое Шаг 25. Редактирование объекта образования 6/7.....	27
Новое Шаг 26. Редактирование объекта образования 7/7.....	28



Шаг 1. Доступ к платформе

Для получения доступа к Единой цифровой платформе Правительства Москвы по адресу <https://smart.mos.ru> (далее – платформа) необходимо предварительно пройти регистрацию юридического лица, в соответствии с инструкцией по ссылке: https://smart.mos.ru/static/docs/Reg_ur.pdf

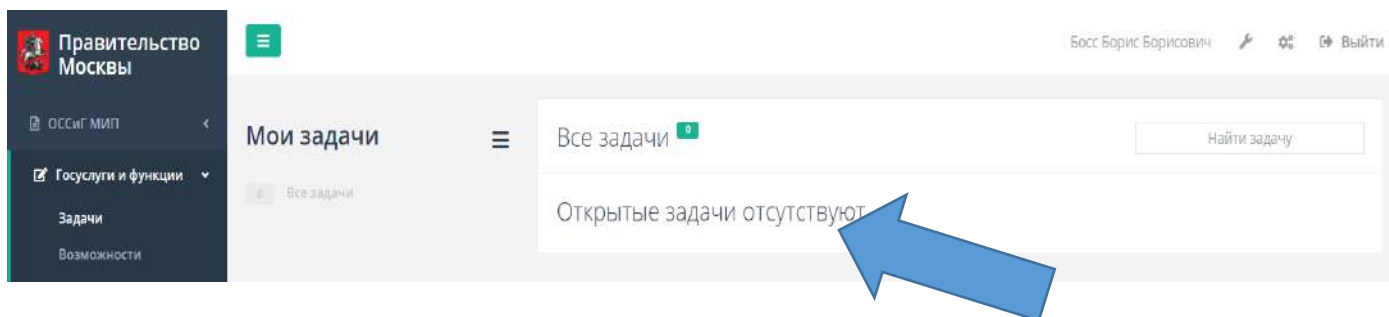
После прохождения процедуры регистрации необходимо перейти по адресу <https://smart.mos.ru> и осуществить вход на платформу как юридическое лицо, с использованием электронной цифровой подписи.



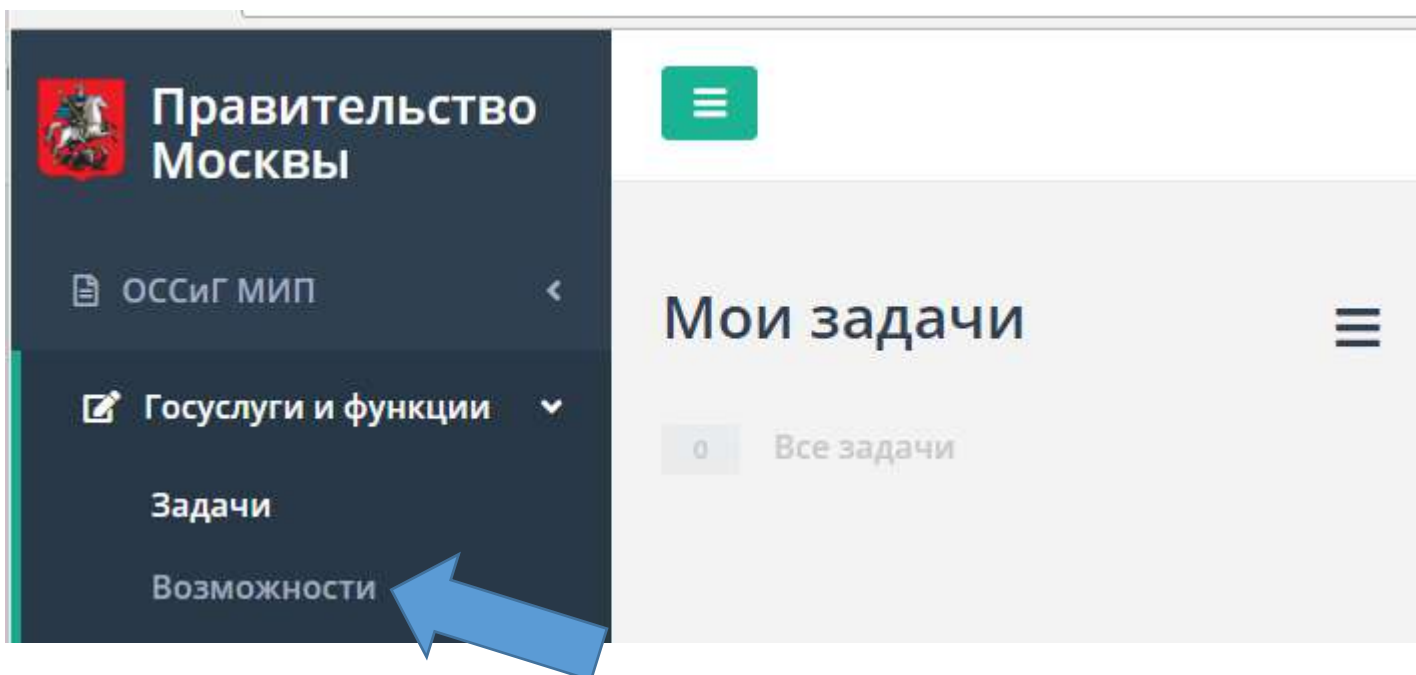


Шаг 2. Переход в раздел «Возможности»

После входа на платформу, необходимо убедиться в отсутствии открытых задач.



Далее в меню навигации следует раскрыть пункт «Госуслуги и функции», и перейти в раздел «Возможности».





Шаг 3. Обращение в техническую поддержку

В разделе «Возможности» следует выбрать пункт **«Инициировать обращение в техническую поддержку»**.

Возможности

Поиск

- ☆ Наименование ▲
- ☆ Запросить права доступа
- ☆ Инициировать обращение в техническую поддержку



Шаг 4. Заполнение формы обращения

В результате выбора пункта «**Инициировать обращение в техническую поддержку**» появится форма обращения в техническую поддержку.

Инициировать обращение в техническую поддержку

Главная / Инициировать обращение в техническую поддержку

Общие сведения

Тип обращения * Другое 1

Тема обращения * Доступ в АИС ОССиГ 2

Подробное описание Прошу предоставить доступ в АИС ОССиГ с ролью «Незарегистрированный пользователь» 3

Ссылка на страницу с ошибкой

Дополнительные материалы Загрузить файл

Принять решение

Отправить Отмена

Необходимо заполнить форму следующим образом:

1. в поле «**Тип обращения**» – выбрать: **Другое**
2. в поле «**Тема обращения**» – ввести текст: **Доступ в АИС ОССиГ**
3. в поле «**Подробное описание**» – ввести текст: **Прошу предоставить доступ в АИС ОССиГ с ролью «Незарегистрированный пользователь»**



Обращаем Ваше внимание, рассмотрение обращения о получении доступа к АИС ОССиГ **занимает до 12 часов.**



Шаг 5. Регистрация отходопроизводителя

После получения доступа к системе, в разделе **«Возможности»** Вы сможете зарегистрировать свою организацию в системе АИС ОССИГ как организацию – **отходопроизводителя**.

Для этого – выберите пункт **«Регистрация отходопроизводителя»**.

Правительство
Москвы

Госуслуги и функции

Задачи

Возможности

Возможности

Поиск

- ☆ Наименование ▲
- ☆ Запросить права доступа
- ☆ Инициировать обращение в техническую поддержку
- ☆ Регистрация отходоперевозчика
- ☆ Регистрация отходополучателя
- ☆ **Регистрация отходопроизводителя**



Шаг 6. Соглашение об информационном взаимодействии

После выбора пункта **«Регистрация отходопроизводителя»** – система переведет Вас на интерактивную форму **«Регистрации»** в системе АИС ОССИГ в роли отходопроизводителя.

Пожалуйста, внимательно ознакомьтесь с соглашением об информационном взаимодействии и подтвердите согласие с положениями соглашения, нажатием кнопки **«Подтвердить»**, чтобы продолжить регистрацию организации.

Регистрация

Вы регистрируетесь в системе АИС ОССИГ как отходопроизводитель!

СОГЛАШЕНИЕ №

об информационном взаимодействии с использованием автоматизированной информационной системы «Регулирование перемещения отходов строительства, сноса и грунтов в городе Москве»

Настоящее соглашение об информационном взаимодействии с использованием автоматизированной информационной системы «Регулирование перемещения отходов строительства, сноса и грунтов в городе Москве» (далее по тексту - Соглашение) это соглашение между Департаментом строительства города Москвы, именуемый в дальнейшем «Информационный оператор» и Вами, именуемый в дальнейшем «Пользователь», далее совместно именуемые «Стороны», а по отдельности – «Сторона», об информационном взаимодействии с использованием автоматизированной информационной системы «Регулирование перемещения отходов строительства, сноса и грунтов в городе Москве» и о порядке использования инструментов информационного взаимодействия автоматизированной информационной системы «Регулирование перемещения отходов строительства, сноса и грунтов в городе Москве».

1. Общие положения

1.1. Настоящее Соглашение устанавливает порядок использования инструментов

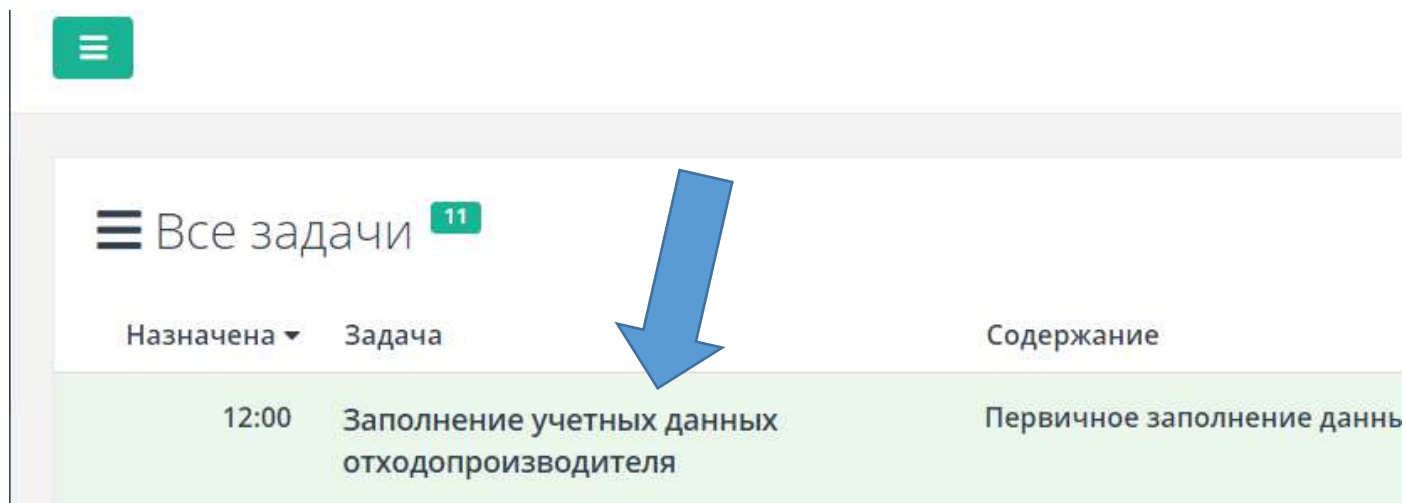
Нажимая кнопку "Подтвердить", вы соглашаетесь с пользовательским соглашением.

Подтвердить



Шаг 7. Учетные данные организации

На странице «**Мои задачи**» выберите задачу «**Заполнение учетных данных отходопроизводителя**» – это действие переведет Вас на интерактивную форму заполнения учетных данных отходопроизводителя.





Шаг 8. Заполнение учетных данных организации

После перехода на страницу **«Заполнение учетных данных отходопроизводителя»** укажите в группе полей **«Данные об отходопроизводителе»** сведения о вашей организации.

Заполнение учетных данных отходопроизводителя

Дата создания: 16.09.2020 13:57 Срок исполнения: не указан Исполнитель: Образовалов Артем Иванович

Данные об отходопроизводителе

Наименование ЮЛ/ИП ООО "БИП-СТРОЙ"

ИНН 7701407157

ОГРН/ОГРНИП 5147746079872

Юридический адрес 125252, г. Москва, ул. Авиаконструктора Микояна, 12эт./пом.15/16

Телефон 8(495) 673 87 98

Электронная почта Karataeva.as@mosinzhproekt.ru

Согласие на обработку персональных данных

Загрузить файл

Допустимые расширения: doc, docx, pdf, json



Согласие на обработку персональных данных.pdf 68.6 Кб 17.09.2020 04:11

Скачать Подписать Приложить ЭП

Заявление на предоставление прав доступа

Загрузить файл

Допустимые расширения: doc, docx, pdf, json



Заявление на предоставление прав доступа.pdf 68.6 Кб 17.09.2020 04:11

Скачать Подписать Приложить ЭП



Направить в Департамент Строительства

Проверьте корректность заполненных данных и нажмите кнопку **«Направить в Департамент строительства»**.



Шаг 9. Контроль заявки на регистрацию

Проконтролировать отправку заявки можно раскрыв меню «**Госуслуги и функции**» и выбрав пункт «**Задачи**». Вы должны увидеть уведомление «**Информирование о принятии заявки на регистрацию отходопроизводителя**».

Назначена ▾	Задача	Содержание
4:57 Срок:	Информирование о создании организации отходопроизводителя	Регистрация ООО "БИП-СТРОЙ"

Необходимо открыть появившуюся задачу «**Информирование о создании организации отходопроизводителя**» и обязательно ознакомиться с уведомлением, нажав «**Прочитано**». Это необходимое условие для регистрации.

Информирование о создании организации отходопроизводителя

Дата создания: 17.09.2020 04:57 Срок исполнения: не указан Исполнитель: Кирпич Виктор Степанович

Объект ООО "БИП-СТРОЙ" успешно зарегистрирован в АИС ОССиГ

Прочитано

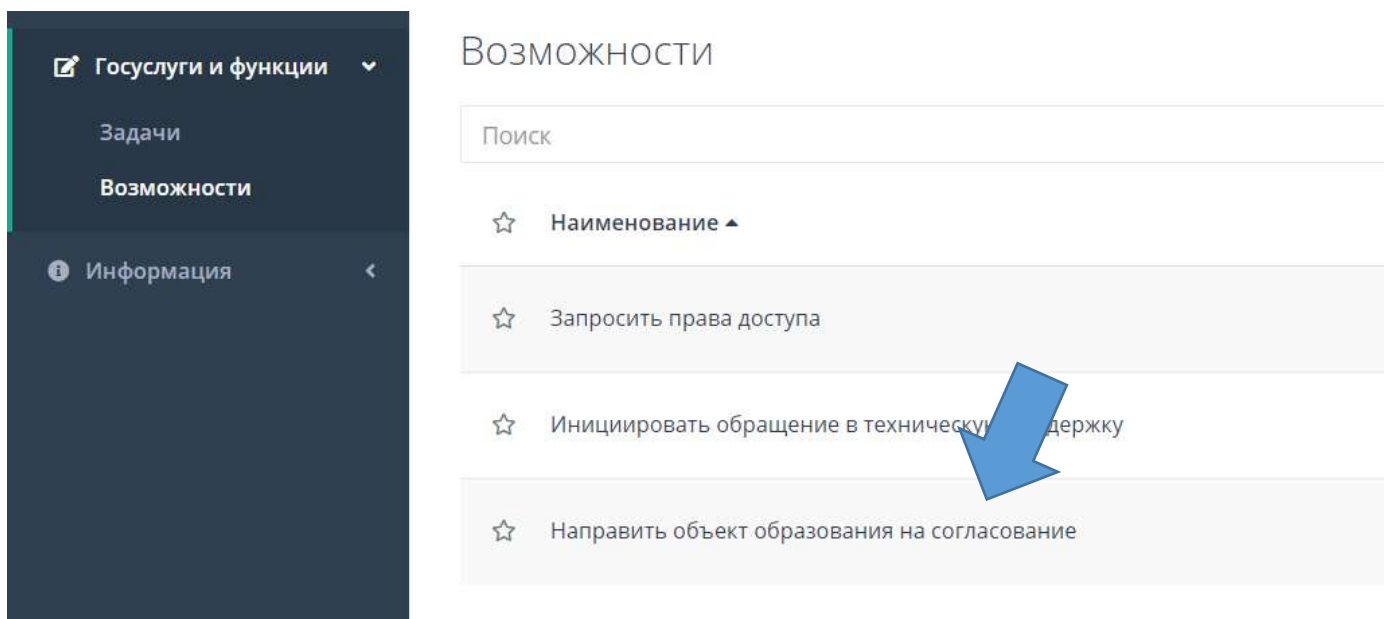


Обращаем Ваше внимание, назначение прав роли в АИС ОССиГ занимает до **12 часов**.



Шаг 10. Подтверждение регистрации организации

Спустя регламентированное время (**до 12 часов**) необходимо снова осуществить вход на платформу как **юридическое лицо** с использованием **электронной цифровой подписи** и убедиться в появлении в разделе «Возможности» строки – **«Направить объект образования на согласование»**.



На этом регистрация организации в качестве организации отходопроизводителя успешно выполнена и Вы можете переходить к регистрации объектов образования.

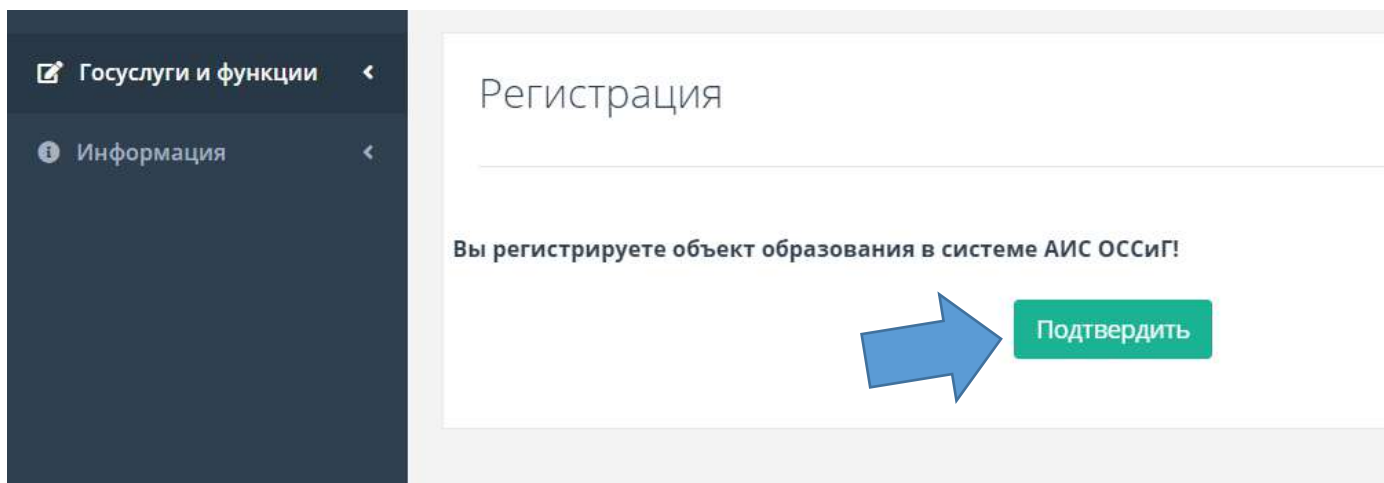


Обращаем Ваше внимание, что прежде чем регистрировать объект образования в АИС ОССИГ, необходимо обеспечить передачу телеметрических данных в соответствии с Техническими условиями, с которыми Вы можете ознакомиться на сайте <https://stroi.mos.ru/ossig>

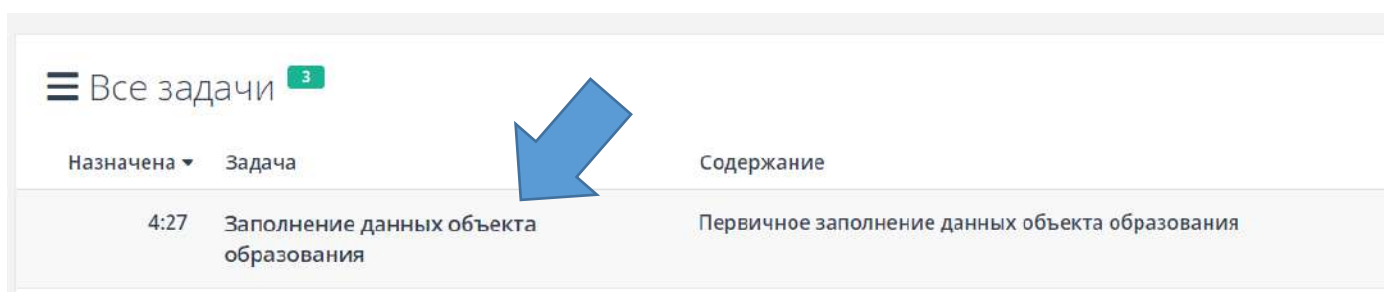


Шаг 11. Регистрация объекта образования 1/8

Выбрав пункт «**Направить объект образования на согласование**» Вы увидите форму подтверждения регистрации объекта образования.



Нажмите кнопку «**Подтвердить**», чтобы запустить процесс регистрации объекта образования в системе.



В разделе «**Мои Задачи**» появится задача – «**Заполнение данных объекта образования**», нажмите на нее, чтобы ввести данные объекта образования и отправить его на рассмотрение.



Шаг 12. Регистрация объекта образования 2/8

Данные об отходопроизводителе в форме заполнения данных объекта образования будут заполнены автоматически, согласно ранее введенным данным об организации.

Заполнение данных объекта образования

Дата создания: 17.09.2020 05:02 Срок исполнения: не указан Исполнитель: Кирпич Виктор Степанович

Данные об отходопроизводителе

Наименование ЮЛ/ИП	ООО "БИП-СТРОЙ"
ИНН	7701407157
ОГРН/ОГРНИП	5147746079872
Юридический адрес	125252, г. Москва, ул. Авиаконструктора Микояна, 12эт./пом.15/16



Шаг 13. Регистрация объекта образования 3/8

Далее Вам необходимо заполнить данные объекта образования в форме заполнения данных объекта образования. Все поля обязательны для заполнения.

Данные объекта образования



Наименование объекта	<input type="text" value="Подземный Гараж №14"/>
Строительный адрес объекта	<input type="text" value="г. Москва, ул. Островитянова 57/4"/>
Телефон	<input type="text" value="8(495) 673 87 98"/>
Электронная почта	<input type="text" value="Karataeva.as@mosinzhproekt.ru"/>
Округа города Москвы	<input type="text" value="x ЮЗАО x"/>
Отрасль строительства	<input type="text" value="Реновация"/>



Шаг 14. Регистрация объекта образования 4/8

Далее Вам необходимо указать контактные данные ответственных лиц в форме заполнения данных объекта образования. Все поля обязательны для заполнения.

Контактные данные ответственных лиц 



ФИО	Каратаева Александра Сергеевна
Должность	Руководитель международных проектов
Телефон	8(910) 441 97 25
Электронная почта	Karataeva.as@mosinzhpoeekt.ru

Вы можете добавить нескольких ответственных лиц, при помощи кнопки с иконкой плюс, а также удалить их кнопкой с иконкой корзины.

Контактные данные ответственных лиц 



ФИО	Каратаева Александра Сергеевна
Должность	Руководитель международных проектов
Телефон	8(910) 441 97 25
Электронная почта	Karataeva.as@mosinzhpoeekt.ru
<hr/>	
ФИО	Сергей Геннадьевич Ковтунов
Должность	Генеральный директор
Телефон	8(910) 441 97 25
Электронная почта	Karataeva.as@mosinzhpoeekt.ru





Шаг 15. Регистрация объекта образования 5/8

Далее Вам необходимо указать номера КИПов, установленных на объекте образования. Нажав на кнопку **«Добавить КИП»**, Вы увидите следующую форму.

Добавить КИП

КИП должен быть зарегистрирован в системе БайтЭрга!

Серийный номер КИП



Обращаем Ваше внимание, для регистрации объекта образования, Вам необходимо иметь установленные на объекте КИП (и их номера).



Для установки КИП на Вашем объекте, Вам необходимо заранее обратиться с заявлением в Департамент строительства города Москвы

Вы можете добавить несколько КИП, при помощи кнопки **«Добавить КИП»**, а также удалить их кнопкой с иконкой корзины.

Данные КИП1			<input type="button" value="Добавить КИП1"/>
Серийный номер КИП1	Широта КИП1	Долгота КИП1	
10000163	55.693938	37.727683	



Шаг 16. Регистрация объекта образования 6/8

Далее Вам необходимо указать данные о проектных отходах, нажав на кнопку **«Добавить отходы»**.

Данные о проектных отходах



Добавить отходы

Наименование	Код	Класс опасности	Планируемая масса	
лом кирпичной кладки от сноса и разборки зданий	8 12 201 01 20 5	5	50	
мусор от сноса и разборки зданий несортированный	8 12 901 01 72 4	4	50	

Нажав на кнопку **«Добавить отходы»**, Вы увидите следующую форму.

Добавить отходы

Наименование отхода

лом кирпичной кладки от сноса и разборки зданий



Код ФККО

8 12 201 01 20 5



Класс опасности отхода

5

Масса отхода (т)

50

Добавить отходы

Отмена



Вы можете добавить несколько записей о проектных отходах, при помощи кнопки **«Добавить отходы»**, а также удалить их кнопкой с иконкой корзины.



Шаг 17. Регистрация объекта образования 7/8

Заполнив форму полностью, убедитесь в корректности введенных данных и нажмите **«Направить на проверку»**, чтобы зарегистрировать объект образования.

Данные о проектных отходах Добавить отходы

Наименование	Код	Класс опасности	Планируемая масса	
лом кирпичной кладки от сноса и разборки зданий	8 12 201 01 20 5	5	50	
мусор от сноса и разборки зданий несортированный	8 12 901 01 72 4	4	50	

Направить на проверку

После этого, в разделе «Мои задачи» Вы увидите новую задачу: **«Информирование о принятии заявки на регистрацию объекта в работу»**.

☰ Все задачи 1 Найти

Назначена ▾	Задача	Содержание
5:29 Срок:	Информирование о принятии заявки на регистрацию объекта образования в работу	Объект образования Подземный Гараж №14

Перейдите в эту задачу, чтобы подтвердить получение уведомления.



Шаг 18. Регистрация объекта образования 8/8

Нажмите **«Прочитано»**, чтобы подтвердить уведомление о принятии заявки на регистрацию вашего объекта образования в работу.

Ваша заявка на регистрацию объекта образования ОССиГ будет рассмотрена департаментом строительства в течение 3-х рабочих дней.


Прочитано



После рассмотрения Вашего объекта образования, Вы увидите результат на странице **«Задачи»**.

☰ Все задачи 1

Назначена ▾	Задача	Содержание
5:36 Срок:	Информирование о регистрации объекта образования	Объект образования Подземный Гараж №14



Вам необходимо зайти в эту задачу и подтвердить информирование о регистрации объекта образования.

Информирование о регистрации объекта образования

Дата создания: 17.09.2020 05:36 Срок исполнения: не указан Исполнитель: Кирпич Виктор Степанович

Объект Подземный Гараж №14 успешно зарегистрирован в АИС ОССиГ

Прочитано





Шаг 19. Подтверждение регистрации объекта образования

Вы можете увидеть сведения о зарегистрированных объектах образования в разделе **«Реестры»**, в реестре **«Объекты образования ОССиГ»**.

Код ЕХД	Название реестра	Обладатель информации
Отсутствует	Вывозы	Реестр ОССиГ
1	Количество прописанных людей в жилых домах	Департамент информации технологий города Москвы
Отсутствует	Общественные обсуждения	
Отсутствует	Объекты образования ОССиГ	Реестр ОССиГ

Реестры >

Объекты образования ОССиГ

Н

Адрес	Телефон
г. Москва, ул. Островитянова 57/4	(495) 673 87 98

Первая | Предыдущая | 1 | Следующая | Последняя

На этом регистрация объекта образования успешно завершена и Вы можете обращаться в Департамент строительства с заявлением на получение разрешения на перемещение отходов строительства и сноса, а также грунтов.



Шаг 20. Редактирование объекта образования 1/7

Если Вы допустили ошибки при формировании объекта образования, Вы можете вносить изменения в уже созданный и согласованный объект образования ОСС.

Для этого необходимо перейти в раздел **«Реестры»**, далее открыть реестр **«Объекты образования ОССиГ»** и открыть карточку объекта, который собираетесь изменить.

Код ЕХД	Название реестра	Обладатель информации
Отсутствует	Вывозы	Реестр ОССиГ
1	Количество прописанных людей в жилых домах	Департамент информации и технологий города Москвы
Отсутствует	Общественные обсуждения	
Отсутствует	Объекты образования ОССиГ	Реестр ОССиГ

Реестры >

Объекты образования ОССиГ

Наименование	Адрес	Телефон	Состояние записи	Версия
объект 25 12	тест 2512		активна	1

Первая | Предыдущая | 1 | Следующая | Последняя



Шаг 21. Редактирование объекта образования 2/7

Для изменения данных в карточке объекта образования Вам необходимо нажать кнопку **«Редактировать»**.

Данные о проектных отходах

Наименование	Код
отходы корчевания пней	15211002215
отходы раскряжевки	15211004215
зелень древесная	15211003235
зелень древесная	15211003235
зелень древесная	15211003235



Редактировать

После нажатия на кнопку **«Редактировать»** откроется окно всех задач с новой задачей «Изменение данных объекта образования».

Все задачи 8

Назначена ▼	Задача	Содержание
10:37	Изменение данных объекта образования	Объект образования объект 25 12





Шаг 22. Редактирование объекта образования 3/7

После открытия задачи на **«Изменение данных объекта образования»** откроется окно карточки объекта образования. В поля, доступные для редактирования, можно вносить изменения. Также можно вносить изменения в список производимых отходов.

Доступно для изменения:

- увеличение массы уже существующих отходов,
- добавление новых кодов отходов;

Недоступно для изменения:

- уменьшение ранее указанной массы отхода,
- удаление ранее добавленного отхода;

Добавить отходы

Планируемая масса	
30	
40	

После внесения изменений необходимо прикрепить копию государственного контракта/договора нажать кнопку **«Направить на проверку»**.

15211003235 5

Сохранить Направить на проверку



Обращаем Ваше внимание, что проверка заявки осуществляется в течение 3-х рабочих дней .



Шаг 23. Редактирование объекта образования 4/7

После нажатия кнопки **«Направить на проверку»** в разделе **«Задачи»** появится уведомление **«Информирование о принятии заявки на изменение объекта образования в работу»**.

Все задачи 8

Назначена ▾	Задача	Содержание
11:45	Информирование о принятии заявки на изменение объекта образования в работу	Объект образования объект 25 12

Вам необходимо зайти в эту задачу и подтвердить информирование о принятии заявки на изменение объекта образования в работу.

Информирование о принятии заявки на изменение объекта образования в работу

Дата создания: 30.12.2020 11:45 Срок исполнения: не указан Исполнитель: отход отход отход

Ваша заявка на регистрацию объекта образования ОССиГ будет рассмотрена департаментом строительства в течение 3-х рабочих дней.

Прочитано



Шаг 24. Редактирование объекта образования 5/7

Пока заявка на изменение объекта образования находится на согласовании, Вы можете перейти в раздел **«Реестры»** и, открыв реестр **«Объекты образования ОССиГ»**, увидеть несколько версий карточек одного и того же объекта образования. Чем больше номер версии, тем актуальнее карточка. Старая карточка объекта образования будет иметь **«Состояние записи»** - *«в процессе замены»* и **«Статус»** - *«Активно»*. Новая карточка будет иметь **«Состояние записи»** - *«на рассмотрении»* и **«Статус»** - *«Удалено»*. Статусы изменятся после согласования внесенных изменений.

Реестры >

Объекты образования ОССиГ Найдено — 2

Найти

Наименование	Адрес ▾	Телефон	Состояние записи	Версия	Статус
объект 25 12	тест 2512		в процессе замены	1	Активно
объект 25 12	тест 2512		на рассмотрении	2	Удалено

Первая Предыдущая 1 Следующая Последняя



Шаг 25. Редактирование объекта образования 6/7

После согласования заявки на изменение объекта образования в разделе «Задачи» Вы увидите новую задачу «**Информирование об изменении объекта образования**».

Все задачи 10

Назначена ▾	Задача	Содержание
12:40	Информирование об изменении объекта образования	Объект образования объект 25 12



Вам необходимо зайти в эту задачу и подтвердить информирование об изменении объекта образования, нажав кнопку «**Прочитано**».

Информирование об изменении объекта образования

Дата создания: 30.12.2020 12:22 Срок исполнения: не указан Исполнитель: отход отход отход

Объект объект 25 12 успешно зарегистрирован в АИС ОССиГ

Прочитано





Шаг 26. Редактирование объекта образования 7/7

После просмотра и подтверждения информирования об изменении объекта образования, Вы можете перейти в раздел **«Реестры»** и, открыв реестр **«Объекты образования ОССиГ»**, увидеть несколько версий карточек одного и того же объекта образования. Чем больше номер версии, тем актуальнее карточка. Старая карточка объекта образования будет иметь **«Состояние записи»** - **«заменена»** и **«Статус»** - **«Удалено»**. Новая карточка будет иметь **«Состояние записи»** - **«активна»** и **«Статус»** - **«Активно»**.

Реестры >

Объекты образования ОССиГ

Найдено — 2

Наименование	Адрес ▼	Телефон	Состояние записи	Версия	Статус
объект 25 12	тест 2512		заменена	1	Удалено
объект 25 12	тест 2512		активна	2	Активно

Первая | Предыдущая | 1 | Следующая | Последняя

На этом изменение объекта образования успешно завершено и Вы можете обращаться в Департамент строительства с заявлением на получение разрешения на перемещение отходов строительства и сноса, а также грунтов.