



Правительство Москвы

Инициация заявки о несогласии с данными по рейсам в АИС «ОССиГ»

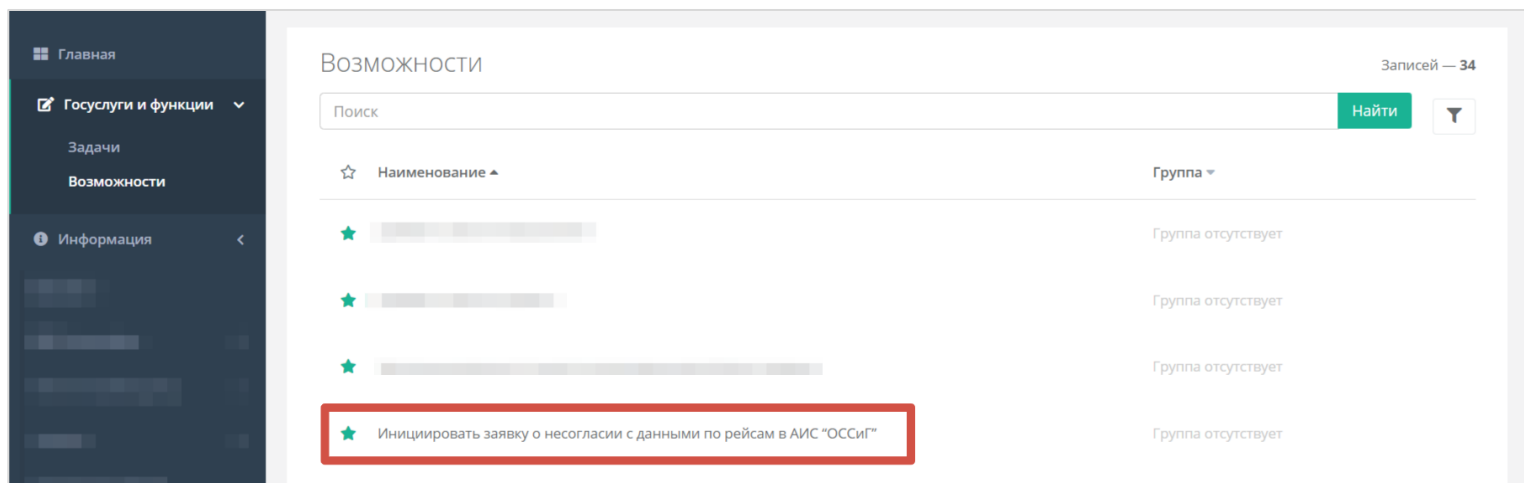
ИНСТРУКЦИЯ

апрель 2024



Инициация заявки

Нажмите «Госуслуги и функции», «Возможности», выберите «Инициировать заявку о несогласии с данными по рейсам в АИС «ОССиГ».



В открывшемся окне заявки заполните все доступные поля:

1. Информация о заявителе (наименование, ИНН и т.д.)

Заявитель

Наименование ЮЛ/ИП	<input type="text" value="Андрей Админович Барабан"/>
ИНН	<input type="text" value="7751060447"/>
ОГРН/ОГРНИП	<input type="text" value="9090909090909"/>
Юридический адрес	<input type="text" value="Пупкино 44"/>
Телефон	<input type="text" value="(909) 090 90 90"/>
Основная электронная почта	<input type="text" value="andrew.baraban@am-intech.ru"/>
ФИО руководителя ЮЛ *	<input type="text"/>
Почта руководителя ЮЛ *	<input type="text"/>
Телефон руководителя ЮЛ *	<input type="text"/>

2. Поле «Номер КПТС».

Форма заявки

Номер разрешения *

Рейсы *

Обосновывающий файл
Допустимые расширения: pdf, zip

3. В поле «Номер разрешения» выберите необходимое разрешение.

Форма заявки

Номер КПТС *

Номер разрешения *

Рейсы *

Номер рейса

Причина несогласия

Обосновывающий файл

Загрузить файл

Допустимые расширения: pdf, zip

Добавить рейс

4. Заполните информацию о рейсах. Введите номер рейса и укажите причину несогласия. Возможные причины:

- некорректный замер массы ТС при въезде/выезде через КИП на объект приема;
- некорректная фиксация ГРЗ ТС камерой КИП;
- продолжительность рейса от объектов образования ОСС до объекта приема ОСС менее 40 минут (для рейсов, совершенных с 01.02.2023 по 25.04.2023);
- иные.

⚠ РЕЙСЫ НЕ УКАЗАННЫЕ В ЗАЯВКЕ НА ЗАСЕДАНИИ МРГ НЕ РАССМАТРИВАЮТСЯ

Форма заявки

Номер КПТС *

Номер разрешения *

Рейсы *

Номер рейса

Причина несогласия

Обосновывающий файл

Загрузить файл

Допустимые расширения: pdf, zip

Добавить рейс

5. Приложите имеющиеся файлы, обосновывающие корректность рейса, если приложенных файлов по рейсу больше одного, объедините в один файл формата pdf или zip.

Форма заявки

Номер КПТС *

Номер разрешения *

Рейсы *

Номер рейса

Причина несогласия

Обосновывающий файл

Загрузить файл

Допустимые расширения: pdf, zip

Добавить рейс

6. Заполните поле «Список участников строительного процесса».

- Данные по заказчику, генеральному подрядчику/технический заказчику должны соответствовать информации указанной в карточке объекта образования при регистрации.
- Перемещение ОСС может осуществляться несколькими отходоперевозчиками на разные объекты приема, в заявке необходимо указать **всех участников** процесса обращения **в рамках выбранных рейсов**.

Список участников строительного процесса (отходопроизводитель, отходоперевозчик, отходополучатель)

Тип участника *

Наименование организации *


ФИО ответственного *

Должность ответственного *

Электронная почта ответственного *

Генеральный подрядчик * Есть Нет

Технический заказчик * Есть Нет

Дополнительный участник 

Тип участника *

Наименование организации *

ФИО ответственного *

Должность ответственного *

Электронная почта ответственного *

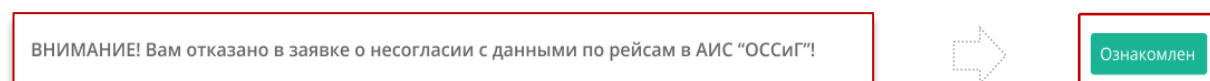
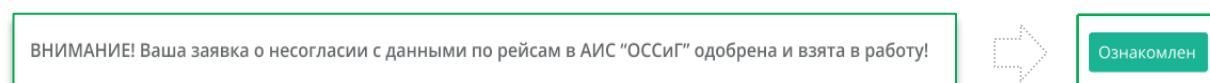
Комментарий к заявке

Поле «Комментарий к заявке» заполнять не обязательно.

7. Нажмите кнопку «Отправить заявку».

После рассмотрения заявки Департаментом, на странице «Госуслуги и функции» /«Задачи» /«Мои задачи» появится задача «**Ознакомиться с принятием заявки в работу**».

Если заявка не согласована появится задача «**Ознакомиться с отказом в рассмотрении заявки о несогласии с данными по рейсам в АИС «ОССиГ»**». Откройте появившуюся задачу и нажмите «**Ознакомлен**».

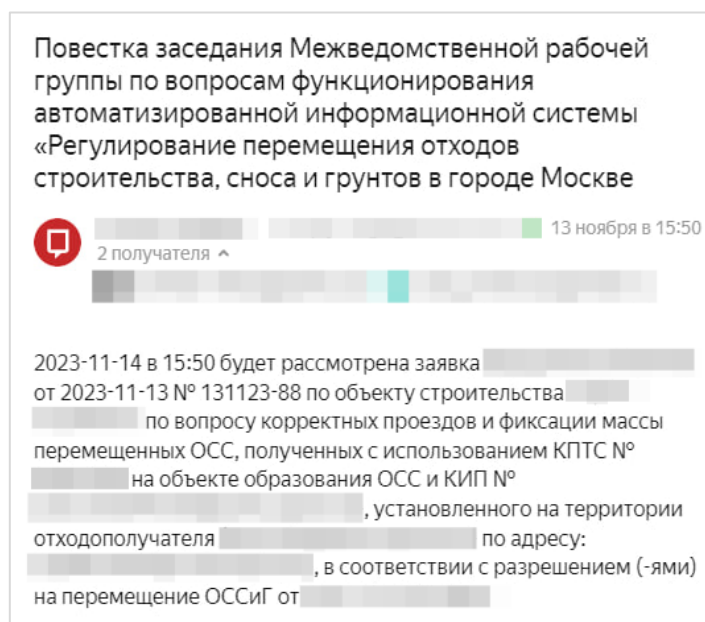


Проведение заседания МРГ

После разбора рейсов по заявке проводится заседание МРГ:

- в формате видеоконференцсвязи (с участием заявителей) уведомление придет на эл.почту*

- в заочном формате (без участия заявителей) уведомление не направляется



После проведения МРГ в карточке разрешения, во вкладке «**Результаты МРГ**» появится выписка из протокола.



* Оповещение о заседании МРГ приходит всем участникам строительного процесса, указанным при заполнении заявки о несогласии с данными по рейсам в АИС «ОССиГ». Заявителю и участникам строительного процесса, указанным в заявке, необходимо подключиться к ВКС в назначенную дату и время.

Контакты службы поддержки пользователей

телефон: **8 (495) 633-67-33**

e-mail: **ossig@mos.ru**